

Loewe bild 3.40 Full HD

Classe d'efficacité énergétique UE : A

Diagonale d'écran (en cm / en pouces) : 102 / 40

Consommation appareil allumé¹ en watts : 61,0

Consommation annuelle (kWh)² : 85

Consommation en mode veille / éteint en watts : 0,38 / 0

Résolution (en pixels) : Full HD (1920x1080)

Compris dans la livraison : **Pied de table**

Table Stand

L 91,1 / H 59,9 / PP 5,5 / PT 25,0

Aluminium, orientable manuellement

(+ / - 20°), télécommande Loewe assisté

avec piles



Solutions d'installation

Fixation murale

Wall Mount Slim / VESA Size 200

L 91 / H 57,6 / PP 5,5 / PT 7,2

Argent Chromé, montage plat

Fixation murale inclinable

WM 67, Noir

L 91 / H 57,6 / PP 5,5 / PT 9,6

Fixation murale orientable

Wall Mount Isoflex 32 - 55³

L 91 / H 57,6 / PP 5,5 / PT 11



Aluminium, pliable à plat, déportable, orientable

et pivotante, optimisation du câblage



TV

Variantes

	Modèle	N° art.	Code EAN
 Gris graphite	40	56455D85	4011880164375
 Gris clair	40	56455S85	4011880164368

Pied de table

Table Stand Connect 40 - 48

L 91 / H 60,4 / PP 5,5 / PT 25,7

Chrome, orientable manuellement (+ / - 20°)



Loewe | ■ Spectral Meuble Rack

Disponible en différentes tailles et coloris, et adapté aux équipements Loewe. Plus d'informations chez votre distributeur agréé Loewe.

Rack 110: L 110 x H 36,8 x P 48,2

Rack 165: L 165,2 x H 36,8 x P 48,2

Rack 165+56: L 221 x H 36,8 x P 48,2



Données en cm : L = largeur, H = hauteur, PP = profondeur produit, PT = profondeur totale, S = diamètre/dimensions socle. Sous réserve d'erreur et de modification technique.

¹ Selon EN 62087 : 2012. ² Sur base d'une utilisation de quatre heures par jour pendant 365 jours. La consommation d'énergie dépend de l'utilisation.

³ Avec adaptateur VESA Size 200.

LOEWE.

Solutions d'installation

Pied de sol, rotation manuelle

Floor Stand Connect 40 – 55
L 91 / H 100,8 / PP 5,5 / S 53
Aluminium, orientable manuellement (+/- 45°),
câblage dissimulé



Pied de sol, rotation manuelle

Floor Stand Connect avec tablette pour périphérique
L 91 / H 105,4 / PP 5,5 / S 48,5
Gris clair, orientable manuellement (+/- 20°),
câblage dissimulé



Pied de sol (Universal), rotation manuelle

Floor Stand Universal 32 – 55¹
L 91 / H 101,2 / PP 5,5 / S 50,2
Aluminium Argenté, orientable manuellement
(+/- 45°), câblage dissimulé




Pied de sol, rotation manuelle

Floor Stand Connect 32 – 40
L 91 / H 107,6 / PP 5,5 / PT 48,7
Aluminium brossé, orientable manuellement
(+/- 45°), câblage dissimulé




Barre « chevalet » adossée à un mur

Wall Stand Flex 32 – 46²
L 91 / H 180,4 / PP 5,5 / PT 30
Aluminium brossé, hauteur ajustable,
optimisation du câblage



Barre sol/plafond, rotation manuelle

Screen Lift Plus²
L 91 / H 300 / PP 5,5 / PT 19,9
Aluminium brossé, orientable manuellement
(+/- 90°), câblage dissimulé



Données en cm : L = largeur, H = hauteur, PP = profondeur produit, PT = profondeur totale. S = diamètre/dimensions socle. Sous réserve d'erreur et de modification technique.
¹ Avec adaptateur approprié disponible séparément. ² Avec adaptateur VESA Size 200.

Informations techniques

Loewe bild 3

40

Image+ (Image)	
Résolution (en pixels)	Full HD (1920 x 1080)
Technologie d'écran	LCD avec rétroéclairage Edge LED
Diagonale d'écran (en cm / en pouces) / Temps de réponse (en ms)	102 / 40 / 8
Luminosité (en cd/m ²) / Angle de vue (h/v)	300 / 178°
Vitre filtre amplificatrice de contraste	—
Ultra HD Super Resolution Scaling / Image+ Active / Affichage film cinéma 24 p	— / ● / ●
Technologie 3D Active / Lunettes Active Glasses 3D	— / —
Variation automatique vidéo (VBD+) / Variation automatique pièce (OPC) / Home Mode	— / ● / ●
Digital+ (Normes de réception)	
DVB-T2 ¹ / DVB-C2 / DVB-C / DVB-S2 / Multistandard (analogique) / Double tuner	● / — / ● / ● / ● / ●
MPEG / MPEG2 / MPEG4 (H.264) / HEVC (H.265) / Réception HDTV intégrée ²	● / ● / ● / ● / ●
Radio DVB / câble (selon EN 50494)	● / ●
Sound+ (Son)	
Puissance de sortie en watts (sinus / musique)	2 x 20 / 2 x 40
Principe acoustique de haut-parleurs	Speaker Box
Décodeur audio multicanal 5.1 intégré / Audio Link digitalk	— / —
Dolby Digital / Dolby Digital Plus	● / —
Réglage des graves et aigus séparé / Loudness	● / ●
Réglage automatique du volume (AVC)	●
Sortie audio variable / Réglage fixe sélectionnable / Caisson de grave sélectionnable	● / ● / ●
Assist+ (Commande)	
Loewe os / Accueil personnalisable (favoris incl.)	● / ●
Loewe App (Android / iOS)	● / ●
Compatibilité HDR (Dolby Vision / HDR 10 / HLG)	— / — / —
Guide électronique des programmes (données SI)	●
MediaText (HbbTV) / Télétexte (niveau 2.5)	● / ●
Langues de menu ³ / Aide contextuelle	● / ●
Verrouillage enfants / Mise en veille automatique / Minuterie	● / ● / ●
Zapping ultra rapide / Mode de mise en route rapide	● / ●
Chaînes mémorisables, AV et radio incl.	6.000
Digital Link HD (CEC)	●
PIP (AV) ⁴ / Full PIP / Partage d'écran TV : télétexte	● / ● / ●
Mise à jour logicielle (via USB / Internet)	● / ●
Media+ (Fonctions multimédia)	
Enregistrement intégré DR+ / Capacité en Go / Enregistrement via USB (avec DR+ : archives USB)	— / — / ●
DR+ Streaming Server / Client / Follow Me	— / ● / ●
Enregistrement multiple (Multi Recording) / Enregistrement depuis Smartphone (Mobile Recording) ⁵	○ / ○
Lecteur photo / musique / vidéo (via réseau domestique et USB)	● / ● / ●
Envoi sur le TV des photos, musiques et vidéos depuis smartphones et tablettes (Digital Media Renderer) / Lecture de la musique en Bluetooth ⁶	● / ○
Applications Internet (MediaNet) / Navigateur Internet / Radios Internet	● / ● / ●
Connectivity+ (Connectique)	
HDMI avec HDCP	3 (1x ARC)
Port réseau local / WiFi	● / ●
Common Interface / Certifié CI Plus 1.3 ⁶ / Certifié Fransat	2 / ● / ●
Home Control Interface / IR-Link ⁷ / Commande moteur	● / ● / —
Audio Link digital (DAL) ⁸ / Audio-Out digital (Cinch)	— / ●
Audio-Out analogique (L/R) / Casque (jack 3,5 mm)	● / ●
Micro-AV ⁹ (Component / Scart / VGA)	● / ● / ●
USB	3 (1x 3.0)
Environnement	
Classe d'efficacité énergétique UE / Consommation annuelle (kWh) ¹⁰	A / 85
Consommation en mode veille / éteint en watts	0,38 / 0
Consommation appareil allumé ¹¹ en watts / Rapport luminosité de crête en %	61,0 / 70
Teneur en mercure en mg / Plomb contenu ¹²	0,0 / à l'état de traces
Autres	
Poids en kg	17,2
Interrupteur secteur / Tension secteur	● / 220–240 V, 50 / 60 Hz
Normes de sécurité VDE (label)	●
Durée de disponibilité des pièces de rechange	6 ans ¹³

● = de série/intégré ○ = équipement ultérieur/disponible en option

¹ La réception de programmes en DVB-T2 est disponible uniquement dans certains pays.

² La réception de chaînes numériques peut être limitée par certaines conditions des opérateurs.

³ D-GB-F-I-E-NL-CZ-GR-PL-H-FIN-SLO-SK-TR-S-DK-P-RUS-N

⁴ AV-PIP uniquement possible en association avec TNT/câble/satellite.

⁵ Disponible via l'option Feature Upgrade Stick.

⁶ La norme CI Plus est rétrocompatible avec la norme CI.

Le fonctionnement dépend de la mise à disposition de modules par les opérateurs.

⁷ Avec adaptateur approprié disponible séparément et pour certains appareils (RC5, 36 kHz).

⁸ Loewe System 5.1 Out, Stereo Out, Subwoofer Out.

⁹ Avec adaptateur approprié disponible séparément.

¹⁰ Sur base d'une utilisation de quatre heures par jour pendant 365 jours.

La consommation d'énergie dépend de l'utilisation.

¹¹ Selon EN 62087 : 2012.

¹² Présence éventuelle de traces dans les composants électroniques

(en conformité avec la directive européenne RoHS).

¹³ A compter de la date de début de production du numéro d'article concerné.